

DMCG-PAL

Dansk Multidisciplinær Cancer Gruppe for Palliativ Indsats

Nyt fra Dansk Palliativ Database – aktivitet og symptomlindringsfokus

Mogens Grønvold og Maiken Bang Hansen
Palliativ Forskningsenhed, Geriatrisk og Palliativ Afdeling, Bispebjerg Hospital

DPD 2020:

Stor aktivitet og meget nyt

- COVID-19 og Rigsrevisionen
- Opbygning af Årsrapport
 - Det primære er nu alle diagnoser samlet, frem for opdelt kræft/ikke-kræft – suppleres af opdelte analyser
 - Ny struktur for kommentering
 - Nye grafer og lay-out
- Nye supplerende indikatorer
 - Indikator 6: Opfølgende symptomscreening
 - Ændring i symptomscore over tid
- Implementering af krav til inklusion i DPD

Hovedresultater

- Lidt færre patienter (se senere): 8.276 modtaget
- Modtages fortsat sent (median levetid uændret 37 dage)
- Små udsving i indikatorer (se næste slide)
- Fortsat et tilbud primært til kræftpatienter



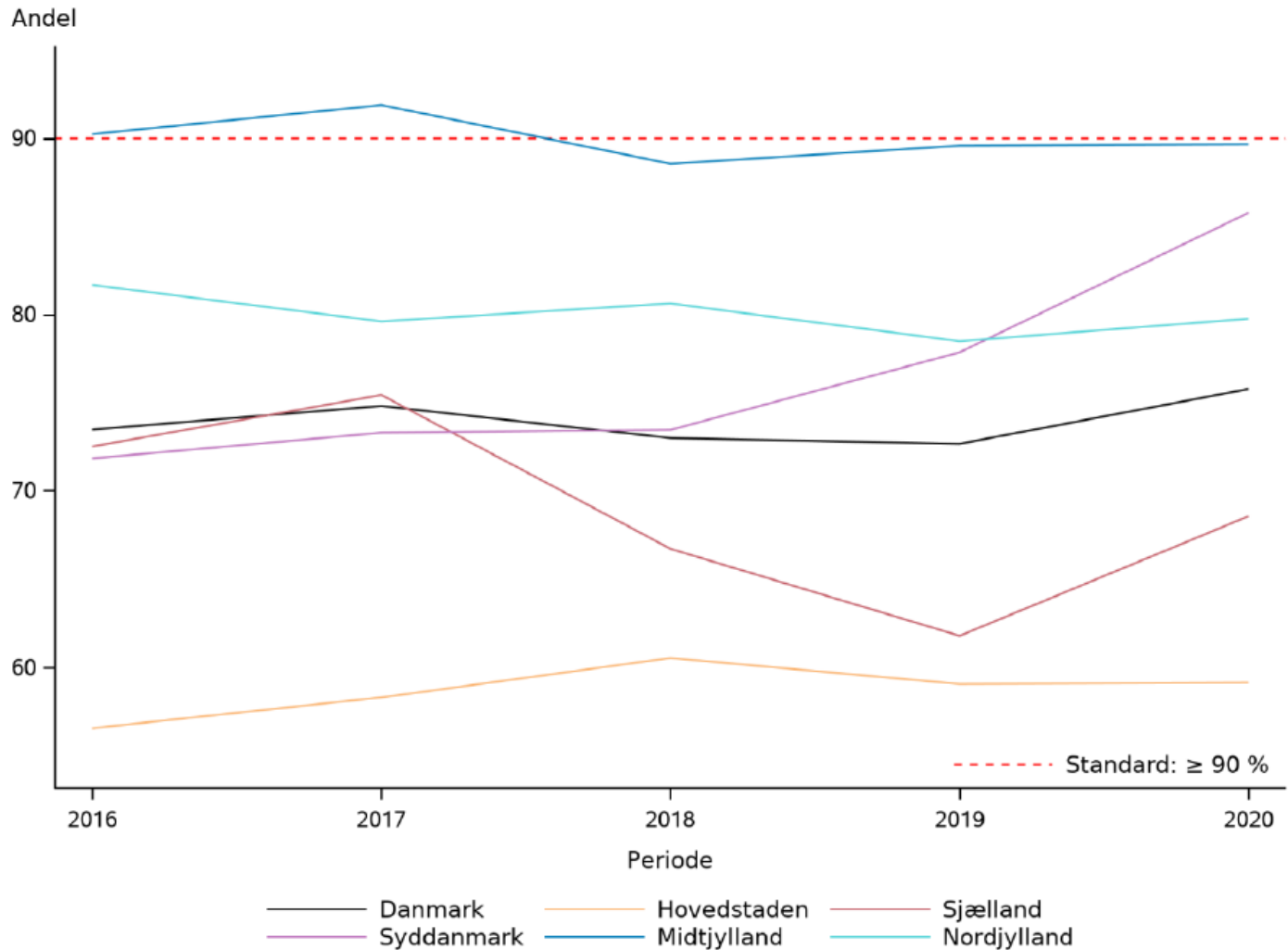
Indikatorresultater samlet

Årsrapportens indikatorer opgøres samlet for alle patienter uanset diagnose med undtagelse af indikator 3, hvor den vedtagne standard kun vurderes meningsfuld for patienter med kræft (som supplement vises der dog også tal for indikator 3 for patienter med andre diagnoser end kræft). For hele landet var **tre ud af fem indikatorer opfyldt, hvilket er identisk med sidste år**. Her ses et overblik over indikatoropfyldelsen i Årsrapport 2020:

- a. Indikator 1, adgang til specialiseret palliativ indsats (standard 80 %): **Opfyldt med 82 (81-83) %, svagt stigende** (2019: 81%).
- b. Indikator 2, ventetid (standard 90 %): **Ikke opfyldt med 76 (75-77) %, stigende** (2019: 73%).
- c. Indikator 3, andel i kontakt med specialister (standard 35 %): **Opfyldt med 49 (48-50) %, faldende** (2019: 51%).
- d. Indikator 4, patientudfyldelse af screeningsskema (standard 50 %): **Opfyldt med 61 (60-62) %, svagt faldende (2019: 62%)**
- e. Indikator 5, tværfaglig konference (standard 80 %): **Ikke opfyldt med 69 (68-70) %, faldende** (2019: 72%).

Nyt lay-out og grafik

Figur 4. Oversigt over lands- og regionsresultater for indikator 2 over tid: Andel af modtagne patienter, der har første behandlingskontakt senest 10 dage efter modtagelse af henvisning



Ændringer i henviste og modtagne fra 2019 til 2020

- Patientniveau:
 - 2% færre henviste
 - 1% færre modtagne
- Forløbsniveau:
 - 5% færre henvisninger
 - 3% færre modtagne

Fortolkning:

1. COVID-19 førte til et fald i antal henvisninger, der var større end faldet i kapaciteten til at modtage patienter, hvilket samlet set havde en svagt positiv effekt på indikatorerne 1 og 2
2. Ingen tegn på positiv 'effekt' af Rigsrevisionens beretning

Dårligere tal for patienter med andre diagnoser end kræft

Indikator	Kræft	Ikke-kræft
1 Adgang	83	73
2 Ventetid	76	73
3 Andel	49	2
4 Symptomsscreening	61	56
5 Tværfaglig konf.	69	68

Appendiks 3: Supplerende indikatorer

Indikator 6

Tabel 20. Indikator 6: Andel af modtagne patienter med overlevelse på minimum 1 uge, der har udfyldt opfølgende EORTC screeningsskema (procentdel, %). Indikatoren angiver antal patienter, der udfyldte et opfølgende EORTC skema (tæller)/antal, der fik behandling (nævner).

	Standard opfyldt	Tæller/ nævner	Uoplyst antal (%)	Aktuelle år		Tidligere år		
				01.01.2020 - 31.12.2020		2019		2018
				Andel	95% CI	Antal	Andel	Andel
Danmark		2.269 / 8.409	0 (0)	27	(26-28)	2.676 / 8.659	31	33
Hovedstaden		639 / 2.496	0 (0)	26	(24-27)	753 / 2.608	29	30
Sjælland		367 / 1.259	0 (0)	29	(27-32)	459 / 1.302	35	32
Syddanmark		488 / 1.805	0 (0)	27	(25-29)	572 / 1.892	30	31
Midtjylland		613 / 1.903	0 (0)	32	(30-34)	738 / 1.982	37	41
Nordjylland		162 / 946	0 (0)	17	(15-20)	154 / 875	18	25

Konklusioner 2020

- Databasen brugt og anerkendt mere end nogensinde
- Tallene blev dog ikke bedre:
 - Svagt fald i antal henvisninger, der oversteg svagt fald i kapacitet, gav svag stigning i 'modtagelses-indikatorerne' 1 og 2, ellers ikke større ændringer
 - Dvs. ikke reel forbedring af adgang trods Rigsrevisionens kritik af utilstrækkelig adgang
 - ikke tidligere indsats
 - ikke udligning af ulighed mellem kræft og ikke-kræft
- Rapporteringen fra DPD forøget:
 - Vigtigt med fokus på den nye indikator 6 (opfølgende symptomscreening)
 - Nye indsigter i forløbet af symptomer og livskvalitet (næste)

Symptomlindring efter 1-4 ugers palliativ indsats

Patientrapporterede symptomer



EORTC QLQ-C15-PAL

Vi er interesserede i at vide noget om dig og dit helbred. Vær venlig at besvare alle spørgsmålene selv ved at sætte en ring omkring det svar (tal), som passer bedst på dig. Der er ingen "rigtige" eller "forkerte" svar. De oplysninger, som du giver os, vil forblive strengt fortrolige.

Der er forskel på, hvordan patient, pårørende og personale oplever tingene. Disse spørgsmål handler om din oplevelse. Er der brug for det, må personalet gerne hjælpe med at læse spørgsmål/svar eller skrive svar. Svarene skal dog komme fra dig selv, uden at personalet hjælper dig med at finde frem til svarene. De pårørende må ikke hjælpe med besvarelsen.

Patientnummer

Dato for udfyldelse af dette skema (dag, måned, år):

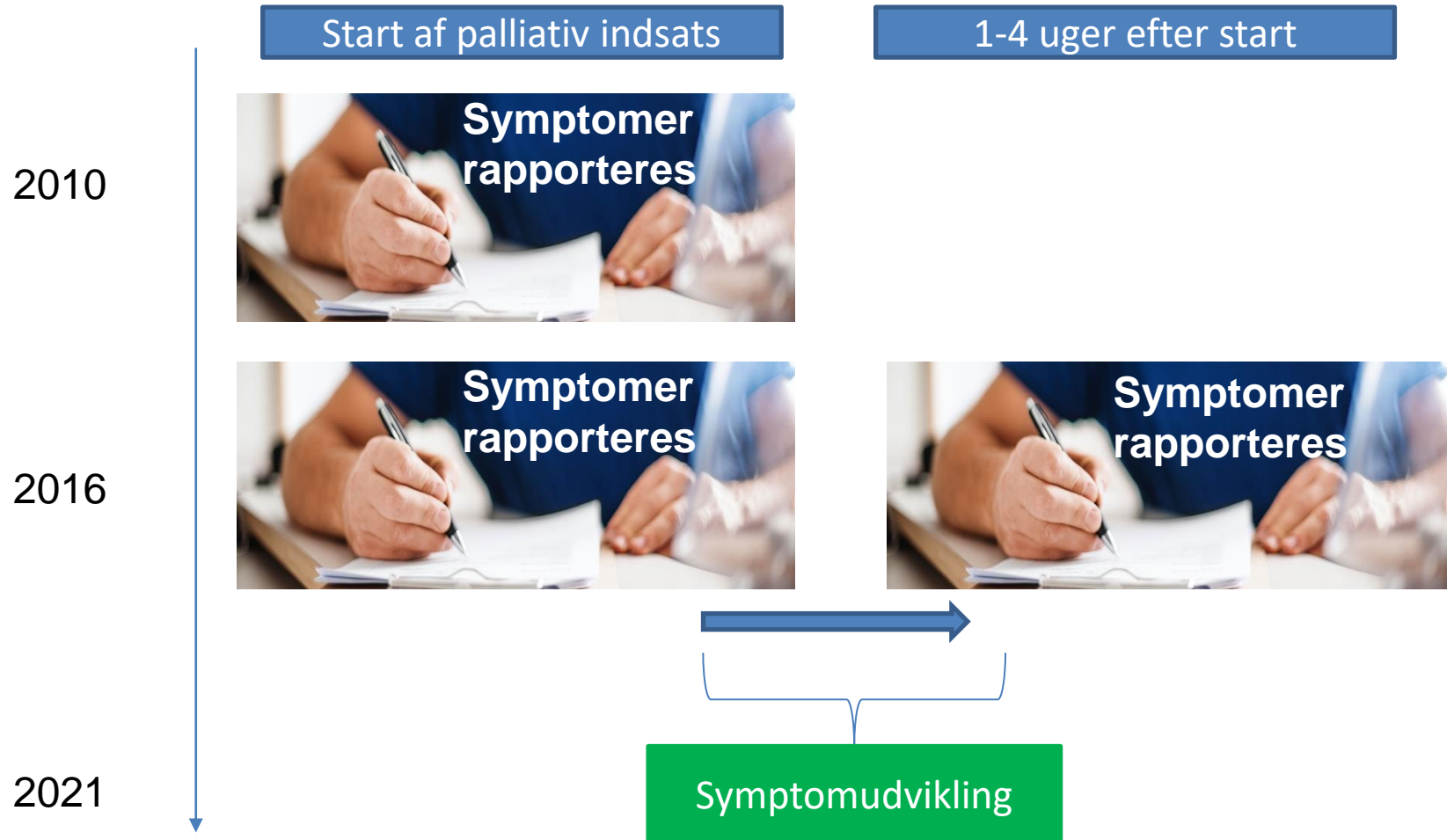
15 spørgsmål

	Slet ikke	Lidt	En del	Meget
1. Har du nogen vanskeligheder ved at gå en <u>kort</u> tur udendørs?	1	2	3	4
2. Er du nødt til at ligge i sengen eller at sidde i en stol om dagen?	1	2	3	4
3. Har du brug for hjælp til at spise, tage tøj på, vaske dig eller gå på toiletet?	1	2	3	4
I den forløbne uge:	Slet ikke	Lidt	En del	Meget
4. Havde du åndenød?	1	2	3	4
5. Har du haft smerter?	1	2	3	4

Ni symptomer/problemer

1. Smerte
 2. Dyspnø
 3. Søvnløshed
 4. Appetitløshed
 5. Forstoppelse
 6. Fatigue
 7. Kvalme/opkast
 8. Følelsesmæssig funktion
 9. Fysisk funktion
- Samlet livskvalitet

Patientrapporterede symptomer i palliativ database



Baggrund for at opgøre symptomudvikling

- Mange diskussioner i databasens styregruppe
- Udarbejdelse af et omfattende dokument omkring formål, definitioner og videre strategi for udvikling af nye indikatorer
- Dokumentet skal nu opdateres og forkortes

Dansk Palliativ Database



Udvikling af fremtidige indikatorer i Dansk
Palliativ Database

Fortrolig information til bestyrelsen for DPD

Januar 2021

DPD årsrapport 2020: Forbedringer opgjort

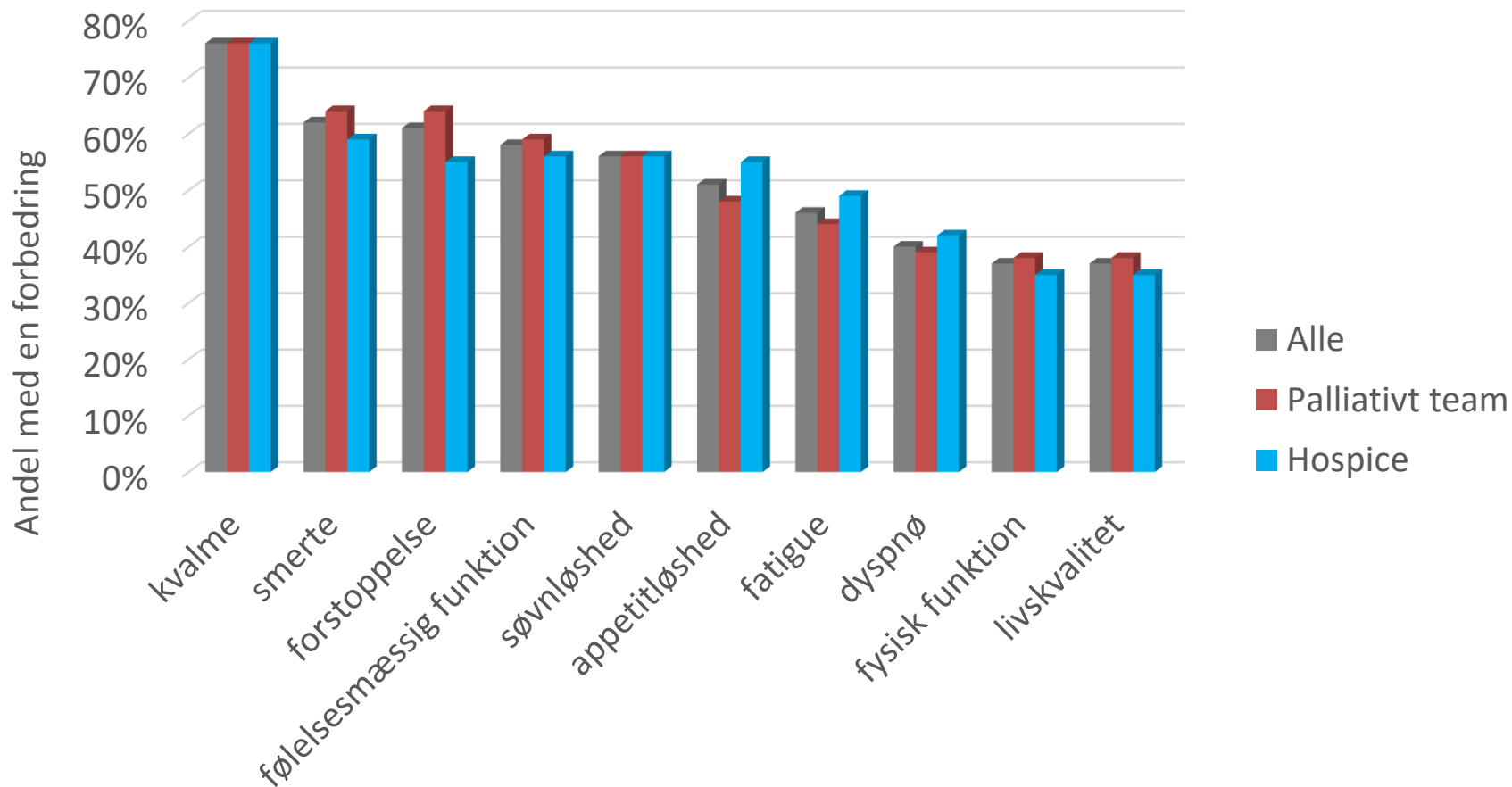
- **Andel patienter, der har opnået en forbedring** efter 1-4 ugers palliativ indsats i symptom/problem niveau dvs.

Et fald i symptomniveau?	Funktions og livskvalitets problemer mindre?
1)Smerte, 2)Dyspnø, 3)Søvnløshed, 4)Appetitløshed, 5)Forstoppelse, 6)Fatigue, 7) Kvalme/opkast 	8)Følelsesmæssig funktions problem, 9)Fysisk funktions problem, 10)livskvalitet 'problem' 

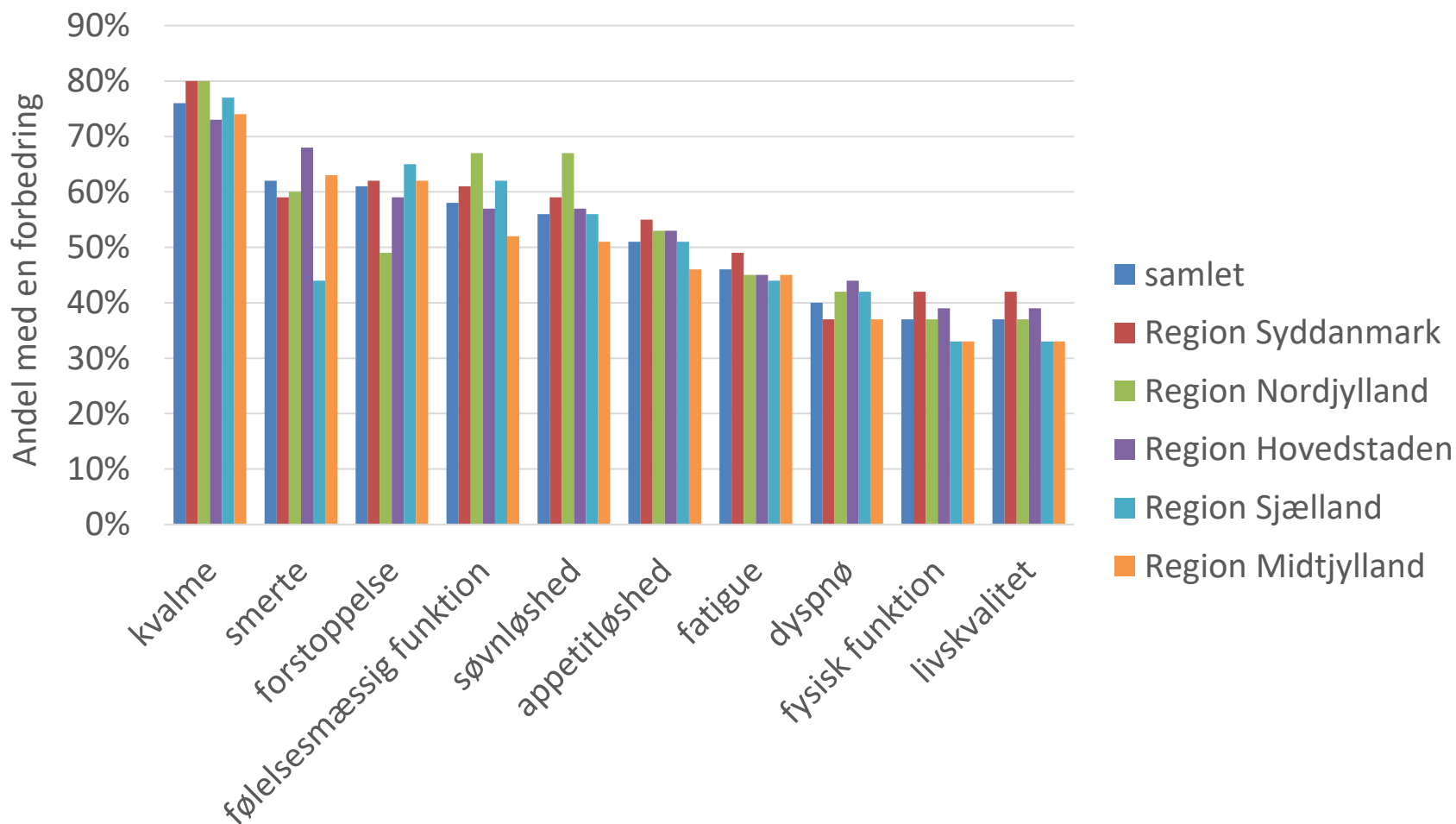
For at kunne indgå i beregninger af om en forbedring var sket, så skulle patienten have

1. udfyldt et EORTC skema ved start af palliativ indsats OG 1-4 uger efter
2. for det symptom/problem man så på, minimum have angivet 'lidt' fx have oplevet 'lidt' smerte ifølge EORTC-skemaet udfyldt ved start af palliativ indsats
3. Ikke være en 'tilsyns-patient'

Andel patienter med en forbedring efter 1-4 ugers palliativ indsats samlet og opdelt på hospice og teams



Andel patienter med en forbedring efter 1-4 ugers palliativ indsats samlet og opdelt på region



Det videre arbejde

- Reviderede dokument omkring udvikling af de nye indikatorer diskuteres og godkendes i databasens styregruppe
- Dokumentet udsendes i høring
- Online møde, hvor de tiltænkte nye indikatorer præsenteres og hvor råd til at undgå mistolkninger af indikatortal fremlægges
- Egne indikatortal udsendes til palliative enheders ledelser sammen med (anonymiserede) tal fra andre enheder til sammenligning
- Nye indikatorer indføres

Har I nogle spørgsmål?
Så skriv dem gerne i chatten